



Rezkyanti Almunawarah

JFU

Detil Hasil Per Komponen

Survey / Hasil / Hasil Per Komponen

[Copy](https://survei.balitbangham.go.id/survey/dashboard/infographic/3331aa7e-17b6-11ee-99ec-303932333030/3ff48bda-4b87-11eb-a51f-323334333033?organization_id=32cf57a8-e65e-11e9-b515-313131393436&weight_name=IKM/ IPK&auto_refresh=5) [Share Infografis](#) (https://survei.balitbangham.go.id/survey/dashboard/infographic/3331aa7e-17b6-11ee-99ec-303932333030/3ff48bda-4b87-11eb-a51f-323334333033?organization_id=32cf57a8-e65e-11e9-b515-313131393436&weight_name=IKM/ IPK&auto_refresh=5)

Laman

(https://survei.balitbangham.go.id/home)

Survey

SURVEI BALITBANGHAM PADA SATKER KEMENTERIAN HUKUM DAN HAM JULI 2023

SURVEI KEPUASAN MASYARAKAT DAN PERSEPSI ANTI KORUPSI

KEMENTERIAN HUKUM DAN HAM LEMBAGA PEMASYARAKATAN KELAS I MAKASSAR

Survei Persepsi Kualitas Pelayanan (SPKP)

(IKM)

16.93/17.50

96.75/100 3.87/4

Survei Presepsi Anti Korupsi (SPAK)

(IPK)

17.08/17.50

97.60/100 3.90/4

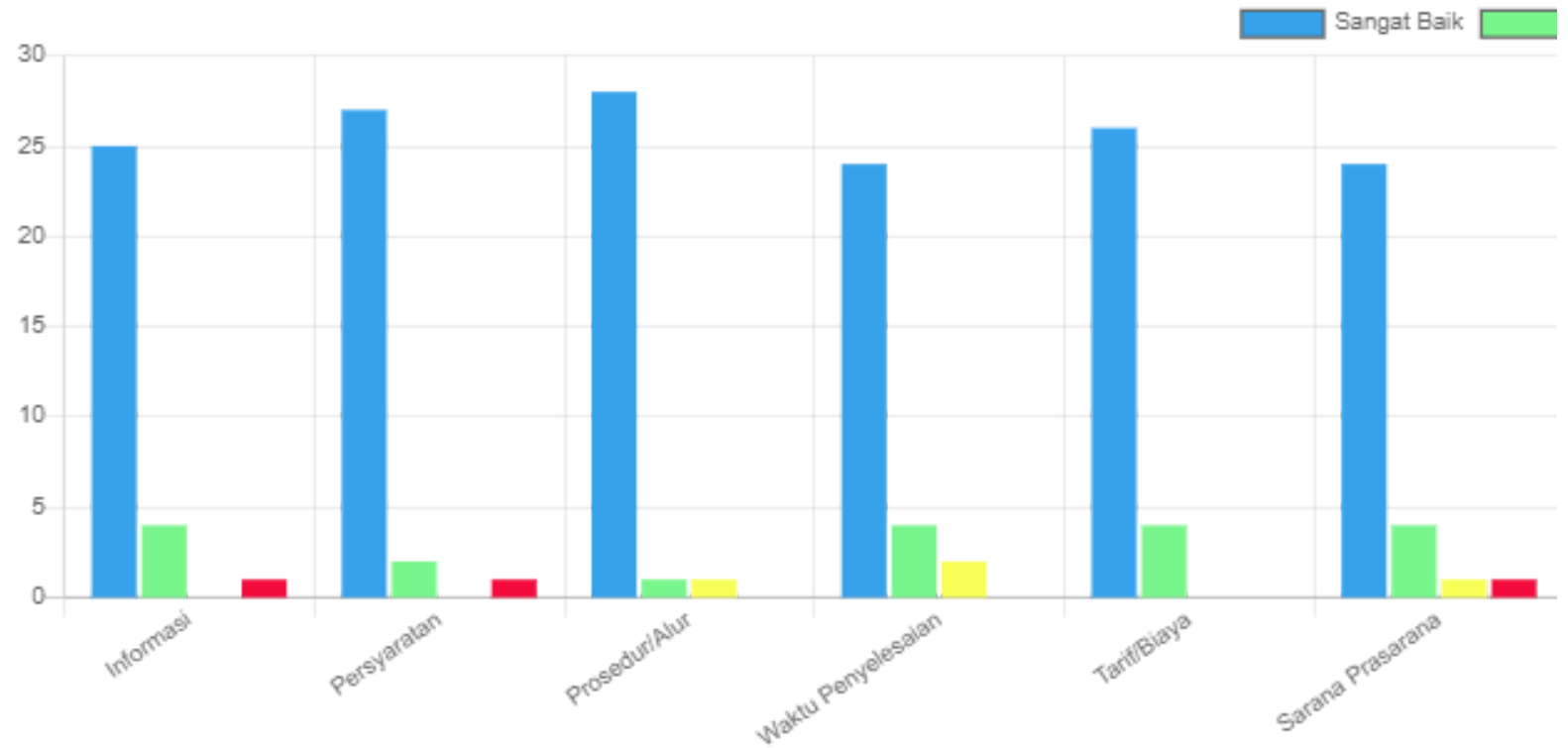


Responden

30

Sangat Baik | Baik | Kurang Baik | Tidak Baik

🌐 IKM/ IPK ▾ 📊



☰ UNSUR LAYANAN/ PERNYATAAN/ VARIABEL ▾

🌐 SURVEI PERSEPSI KUALITAS PELAYANAN (SPKP) (IKM) ▾ 📊



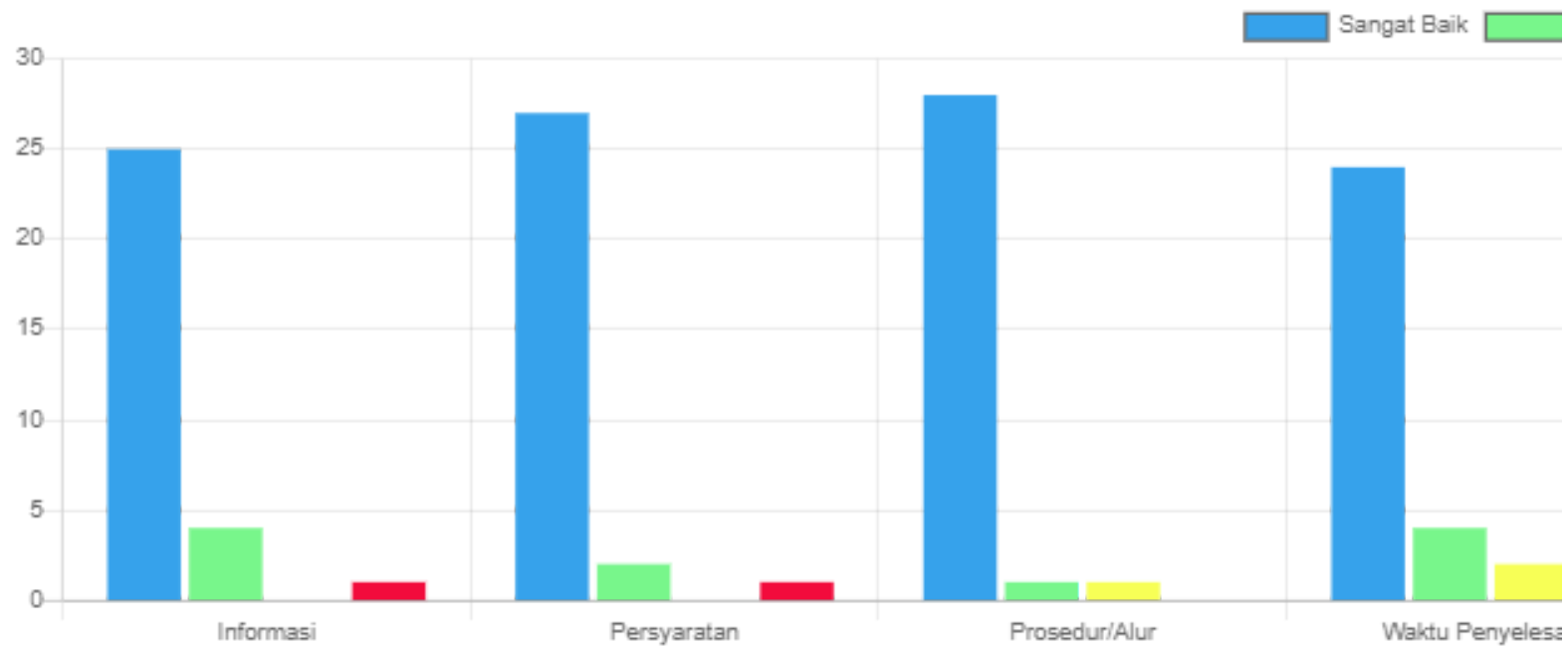
16.93/17.50



96.75/100



3.87/4



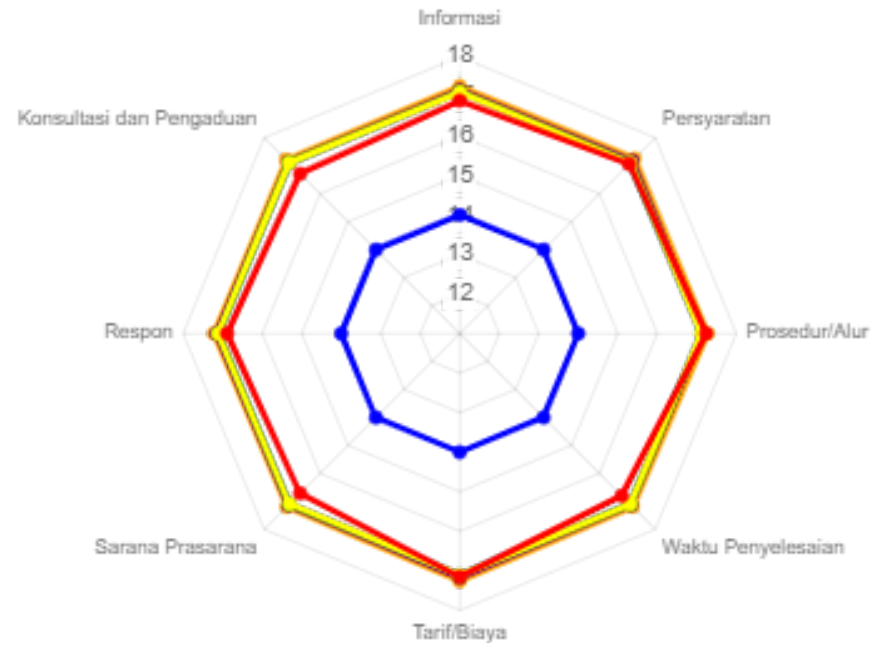
☰ UNSUR LAYANAN/ PERNYATAAN/ VARIABEL ▾

📈 ANALISIS GAP ▾

📈 ANALISIS GAP INDEKS 100 ▾

📈 ANALISIS GAP INDEKS 4 ▾

📊 ANALISIS GAP VARIABEL ▾



Variabel	Indeks Lokus	Lokus Nasional		Lokus Jenis Unit Kerja (Nasional)		Lokus Provinsi/ Wilayah		Lokus Jenis Unit Kerja di Provinsi/ Wilayah		Wilayah Bebas dari Korupsi	
		Indeks	Selisih	Indeks	Selisih	Indeks	Selisih	Indeks	Selisih	Indeks	Selisi
Informasi	16.89	17.10	-0.21	17.12	-0.23	17.15	-0.26	17.26	-0.37	14	2.8
Persyaratan	17.06	17.11	-0.05	17.10	-0.04	17.18	-0.12	17.26	-0.20	14	3.0
Prosedur/Alur	17.24	17.12	0.12	17.13	0.11	17.15	0.09	17.28	-0.04	14	3.2
Waktu Penyelesaian	16.80	17.10	-0.30	17.11	-0.31	17.13	-0.33	17.19	-0.39	14	2.8

Variabel	Indeks Lokus	Lokus Nasional		Lokus Jenis Unit Kerja (Nasional)		Lokus Provinsi/ Wilayah		Lokus Jenis Unit Kerja di Provinsi/ Wilayah		Wilayah Bebas dari Korupsi	
		Indeks	Selisih	Indeks	Selisih	Indeks	Selisih	Indeks	Selisih	Indeks	Selisih
Tarif/Biaya	17.15	17.12	0.03	17.13	0.02	17.18	-0.03	17.26	-0.11	14	3.1
Sarana Prasarana	16.71	17.10	-0.39	17.11	-0.40	17.14	-0.43	17.20	-0.49	14	2.7

ANALISIS GAP VARIABEL INDEKS 100

ANALISIS GAP VARIABEL INDEKS 4

SURVEI PRESEPSI ANTI KORUPSI (SPAK) (IPK)



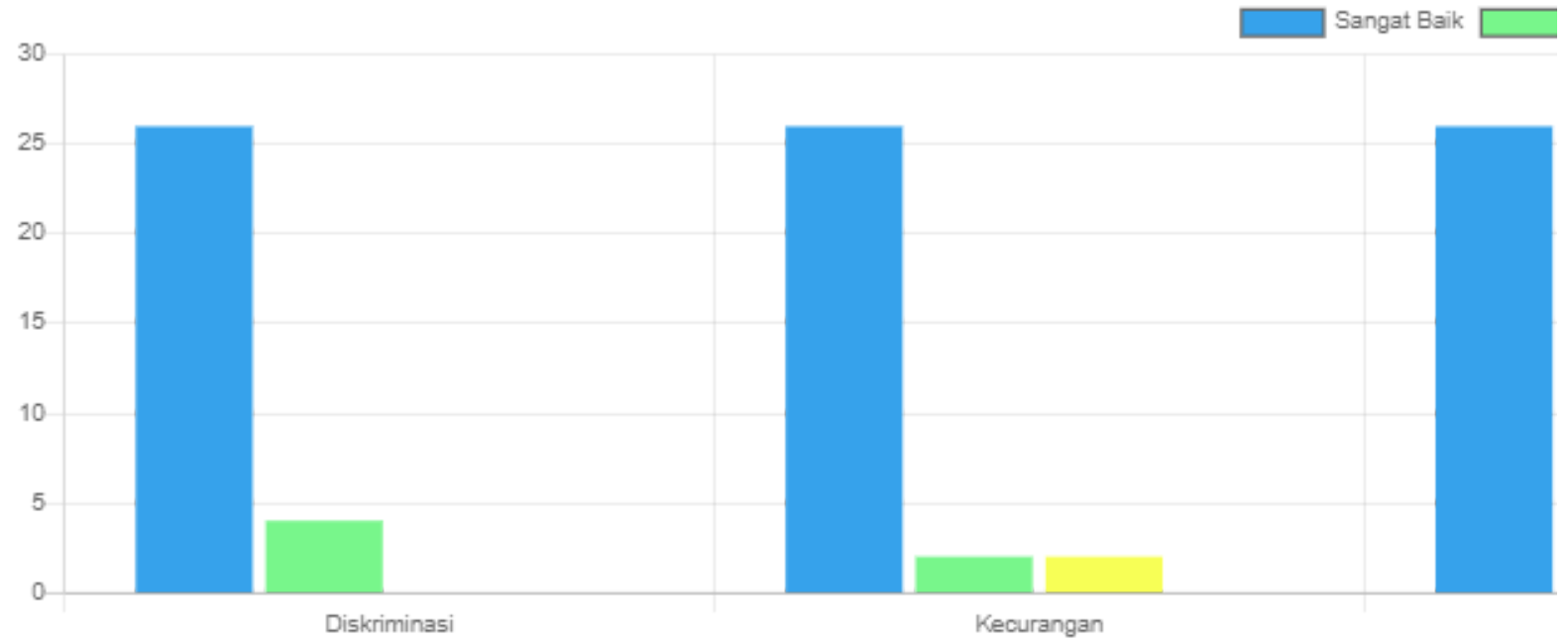
17.08/17.50



97.60/100



3.90/4



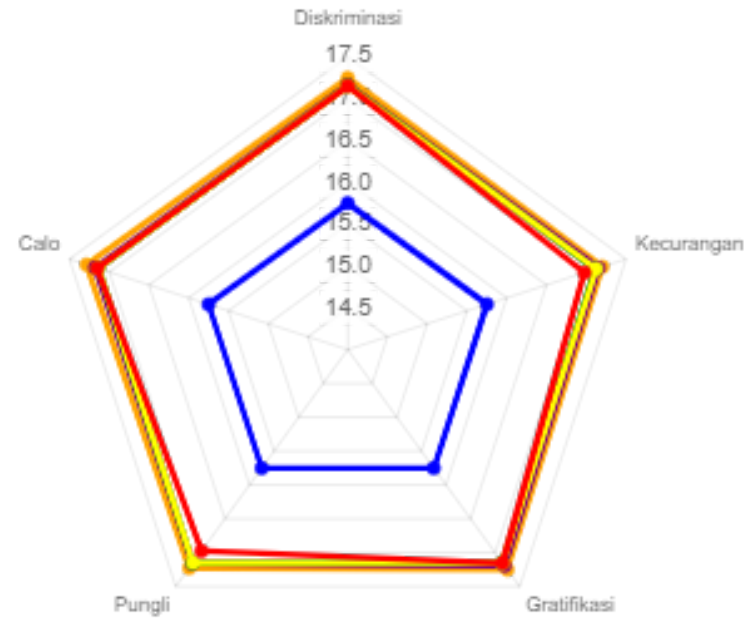
☰ UNSUR LAYANAN/ PERNYATAAN/ VARIABEL ▾

📈 ANALISIS GAP ▾📊

📈 ANALISIS GAP INDEKS 100 ▾📊

📈 ANALISIS GAP INDEKS 4 ▾📊

📊 ANALISIS GAP VARIABEL ▾📊



Variabel	Indeks Lokus	Lokus Nasional		Lokus Jenis Unit Kerja (Nasional)		Lokus Provinsi/ Wilayah		Lokus Jenis Unit Kerja di Provinsi/ Wilayah		Wilayah Bebas dari Korupsi	
		Indeks	Selisih	Indeks	Selisih	Indeks	Selisih	Indeks	Selisih	Indeks	Selisih
Diskriminasi	17.15	17.15	0	17.16	-0.01	17.16	-0.01	17.25	-0.10	15.75	1.40
Kecurangan	16.98	17.12	-0.14	17.11	-0.13	17.15	-0.17	17.20	-0.22	15.75	1.23
Gratifikasi	17.15	17.15	0	17.15	0	17.19	-0.04	17.25	-0.10	15.75	1.40
Pungli	16.98	17.15	-0.17	17.15	-0.17	17.16	-0.18	17.23	-0.25	15.75	1.23
Calo	17.15	17.14	0.01	17.14	0.01	17.18	-0.03	17.28	-0.13	15.75	1.40